



# Instruções para Matrícula Facilitadores

# Índice

## 1. Matrícula: orientações

1.1 A matrícula no curso "Especialização em Processos Didático-Pedagógico para Cursos na Modalidade a Distância"

1.2 Upload dos documentos

1.3 Concluindo a matrícula

1.4 Acesso ao SEI

2. Redefinição de senha

3. Links importantes

4. Central de Atendimento

# 1. Matrícula: orientações

## 1.1 A matrícula no curso "Especialização em Processos Didático-Pedagógico para Cursos na Modalidade a Distância"

Prezado(a) candidato(a),

O período de matrícula será do dia 15/12, às 17h, até o dia 16/12, às 17h.

Não estará disponível antes e não poderá ser realizada depois.

- Acesse o link <https://sei.univesp.br/processoSeletivo> para realizar a matrícula no curso “Especialização em Processos Didático-Pedagógico para Cursos na Modalidade a Distância” e assinatura do termo de compromisso.

Segue abaixo algumas instruções:

- Use seu CPF com 11 dígitos e clique em “BUSCAR INSCRIÇÃO”

Matrícula

Clique aqui para instruções para matrícula.

Informe Abaixo Uma Forma de Identificação

CPF

420.332.440-83

Número Inscrição

**BUSCAR INSCRIÇÃO**

Desenvolvido Por OTIMIZE-TI  
sei.inf.br

Atenção: Se o sistema não encontrar o seu CPF ou você não receber o código de autenticação, entre em contato com a Central de Atendimento da UNIVESP com o assunto “MATRÍCULA FACILITADORES”:

- <https://univesp.br/noticias/central-de-atendimento#.YqiaUajMLIU>

- Aparecerá uma mensagem abaixo com seu nome e um código de autenticação será enviado no seu e-mail pessoal cadastrado.



The screenshot shows a web browser window with the URL <https://sei.univesp.br/processoSeletivo/#/>. The navigation menu includes: Inscreva-se, Pagamento Inscrição, Comprovante Inscrição, Prova On-line, Resultado, and Matricula. The UNIVESP logo is in the top right corner.

The main content area is titled "Matricula" and contains the following elements:

- A link: [Clique aqui para instruções para matrícula.](#)
- Section: Informe Abaixo Uma Forma de Identificação
- Form fields:
  - CPF: 420.332.440-83
  - Número Inscrição: (empty)
- Button: **BUSCAR INSCRIÇÃO**
- Message:

Olá Facilitador Exemplo localizamos a sua inscrição de número 50196 para o curso Processos didáticos-pedagógicos para cursos na modalidade de a distância - NOTURNO na unidade Sede Univesp.

Insira abaixo o código de autenticação enviado para seu e-mail para iniciar a sua matrícula.

Caso não tenha recebido solicite um novo código clicando no ícone de e-mail  
- Input field: (empty)

- Inclua o código recebido e clique em “VALIDAR CÓDIGO”

The screenshot shows a web browser window with the URL <https://sei.univesp.br/processoSeletivo/#/>. The navigation menu includes: Inscreva-se, Pagamento Inscrição, Comprovante Inscrição, Prova On-line, Resultado, and Matricula. The UNIVESP logo is in the top right corner.

On the page, there are two input fields: one for CPF (checked) containing "420.332.440-83" and one for Número Inscrição (unchecked). A blue button labeled "BUSCAR INSCRIÇÃO" is positioned below these fields.

A message box contains the following text:  
Olá Facilitador Exemplo localizamos a sua inscrição de número 50196 para o curso Processos didáticos-pedagógicos para cursos na modalidade a distância - NOTURNO na unidade Sede Univesp.  
Insira abaixo o código de autenticação enviado para seu e-mail para iniciar a sua matrícula.  
Caso não tenha recebido solicite um novo código clicando no ícone de e-mail

Below the message, there is a red arrow pointing to an input field containing the code "6 4 7 8 3 5". Below this field is an email icon and the address "j\*\*\*\*\*a@univesp.br". A blue button labeled "VALIDAR CÓDIGO" is located at the bottom of the message box.

## ORIENTAÇÕES

Confira seu nome, seu CPF e o curso que está ingressando. Clique em “Declaro estar ciente e de acordo com as normas de matrícula” e depois “MATRICULAR”

The screenshot shows a web browser window with the URL <https://sei.univesp.br/processoSeletivo/#/>. The navigation menu includes: Inscreva-se, Pagamento Inscrição, Comprovante Inscrição, Prova On-line, Resultado, and Matrícula. The UNIVESP logo is in the top right corner.

The main content area is titled "Matrícula" and contains the following fields:

- Inscrição: 50196
- Nome: Facilitador Exemplo
- CPF: 420.332.440-83
- Curso Aprovado: Processos didáticos-pedagógicos para cursos na modalidade a distância - I
- Polo: Sede Univesp
- Turma: PROCSEL2023TESTE

Below the fields, there is a checkbox labeled "Declaro estar ciente e de acordo com as normas de matrícula." which is checked. A red arrow points to this checkbox. To the right, there is a blue button labeled "MATRICULAR" with a red arrow pointing to it.

At the bottom of the page, it says "Desenvolvido Por OTIMIZE-TI" and "sei.inf.br".

## 1.2 Upload de Documentos

## ORIENTAÇÕES

### Quais documentos o candidato deve apresentar para efetivação da matrícula?

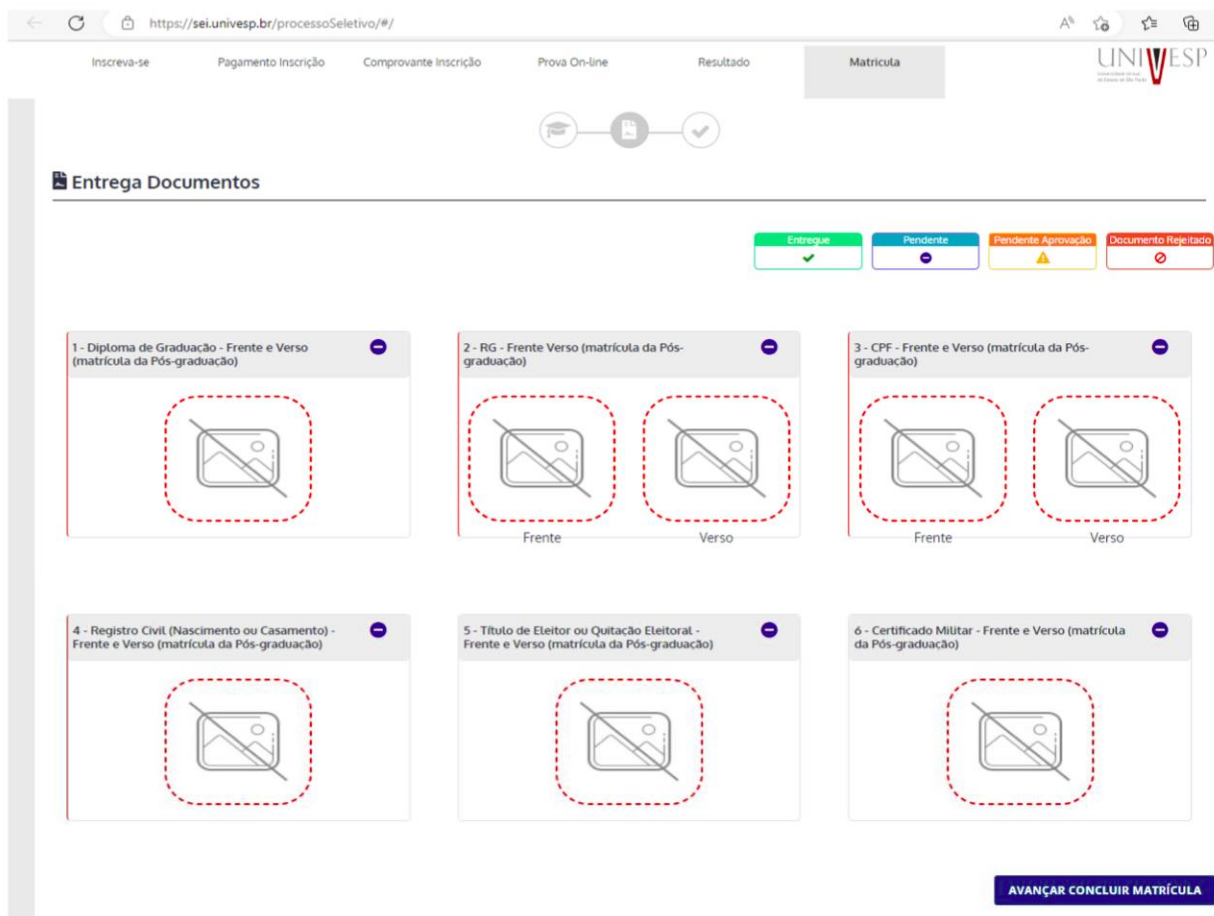
O sistema solicitará o upload dos seguintes documentos:

1. **Diploma de Graduação** - Frente e verso (Atenção: O diploma de graduação não pode ser substituído pelo diploma de mestrado e/ou doutorado);
2. **RG** - Frente e verso;
3. **CPF** - frente e verso;
4. **Registro Civil** (Nascimento ou Casamento) - Frente e verso;
5. **Título de Eleitor** ou Quitação Eleitoral - Frente e verso (apenas para brasileiros);
6. Certificado Militar - Frente e Verso (apenas para candidatos do sexo masculino);
7. Comprovante bancário - Conta do Banco do Brasil (obrigatoriamente);
8. Documento de Anuência do Orientador

Após subir os documentos, ele ficará com status “Pendente Aprovação”.

## 1.2 Upload de Documentos

Exemplo de como será o sistema para upload dos documentos:



# ORIENTAÇÕES

https://sei.univesp.br/processoSeletivo/#/

Inscriva-se Pagamento Inscrição Comprovante Inscrição Prova On-line Resultado **Matricula**

UNIVESP

4 - Registro Civil (Nascimento ou Casamento) - Frente e Verso (matrícula da Pós-graduação) ⚠

5 - Título de Eleitor ou Quitação Eleitoral - Frente e Verso (matrícula da Pós-graduação) ⚠

6 - Certificado Militar - Frente e Verso (matrícula da Pós-graduação) ⚠

AVANÇAR CONCLUIR MATRÍCULA

Verifique se todos os documentos foram anexados.

## 1.3 Concluindo a Matrícula

Após fazer upload de todos os documentos obrigatórios,

- Anote seu número de matrícula
- Em seguida, clique em “CONCLUIR”

https://sei.univesp.br/processoSeletivo/#/

Inscreeva-se Pagamento Inscrição Comprovante Inscrição Prova On-line Resultado **Matricula**

UNIVESP

Matrícula

Clique aqui para instruções para matrícula.

Matricula: 23100490 Nome: Facilitador Exemplo Curso: Processos didáticos-pedagógicos para cursos na modalid

**CONCLUIR**

Desenvolvido Por OTIMIZE-TI  
sei.inf.br

**NÚMERO DE  
MATRÍCULA**

**ANTES DE CONCLUIR:**

**ANOTE SEU NÚMERO DE  
MATRÍCULA!**

Você precisará desse número para o acesso aos sistemas UNIVESP.

UNIVESP

[univesp.br](http://univesp.br)

Após clicar em **concluir**, repita o passo inicial incluindo seu CPF e o código de autenticação que será encaminhado para o seu e-mail pessoal.

https://sei.univesp.br/processoSeletivo/#/

Inscreva-se Pagamento Inscrição Comprovante Inscrição Prova On-line Resultado **Matricula**

UNI VESP

## Matrícula

[Clique aqui para instruções para matrícula.](#)

Informe Abaixo Uma Forma de Identificação

CPF  Número Inscrição

420.332.440-83

**BUSCAR INSCRIÇÃO**

Olá Facilitador Exemplo localizamos a sua inscrição de número 50196 para o curso Processos didáticos-pedagógicos para cursos na modalidade a distância - NOTURNO na unidade Sede Univesp.

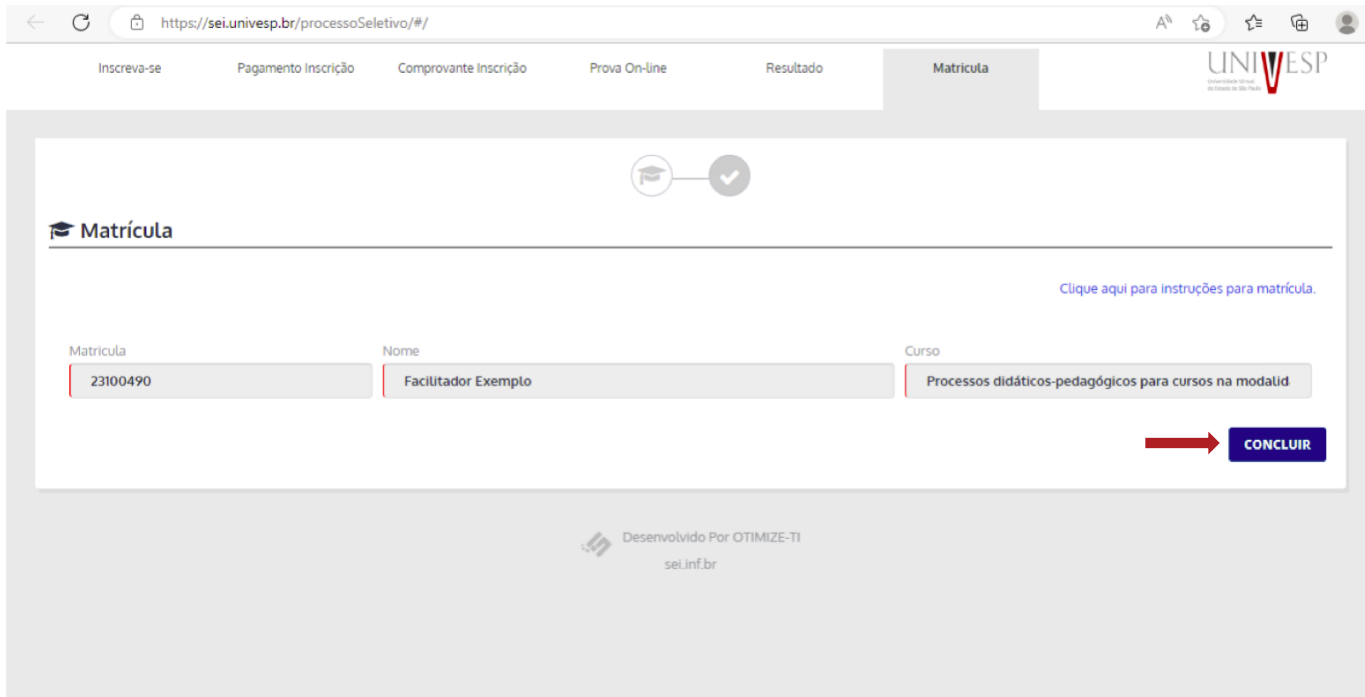
Insira abaixo o código de autenticação enviado para seu e-mail para iniciar a sua matrícula.  
Caso não tenha recebido solicite um novo código clicando no ícone de e-mail

6 4 7 8 3 5

j\*\*\*\*\*a@univesp.br

Atenção: Os documentos que já realizou upload continuarão com status “Pendente de aprovação”.

- No canto direito irá aparecer o botão AVANÇAR ASSINATURA DE CONTRATO.
- Aparecerá novamente seu número de matrícula. Clique em **CONCLUIR**



The screenshot shows a web browser window with the URL <https://sei.univesp.br/processoSeletivo/#/>. The navigation menu includes: Inscreva-se, Pagamento Inscrição, Comprovante Inscrição, Prova On-line, Resultado, and Matrícula. The UNIVESP logo is in the top right corner. The main content area is titled 'Matrícula' and features a progress indicator with a graduation cap icon and a checkmark. Below the title, there is a link: [Clique aqui para instruções para matrícula.](#) The enrollment details are as follows:

Matrícula	Nome	Curso
23100490	Facilitador Exemplo	Processos didáticos-pedagógicos para cursos na modalid.

A red arrow points to the **CONCLUIR** button. At the bottom, it says 'Desenvolvido Por OTIMIZE-TI sei.inf.br'.

## 1.4 Acesso ao SEI

Se é a sua primeira matrícula na UNIVESP, o seu número de matrícula é o seu RA.

Se não é a sua primeira matrícula na UNIVESP, o seu número de RA é o mesmo que você já utilizou em outros cursos.


Suas credenciais seguem o modelo:

**E-mail UNIVESP:**  
**Ra@cursos.univesp.br**

**Senha:**  
**Ra@seunúmerodecpf**

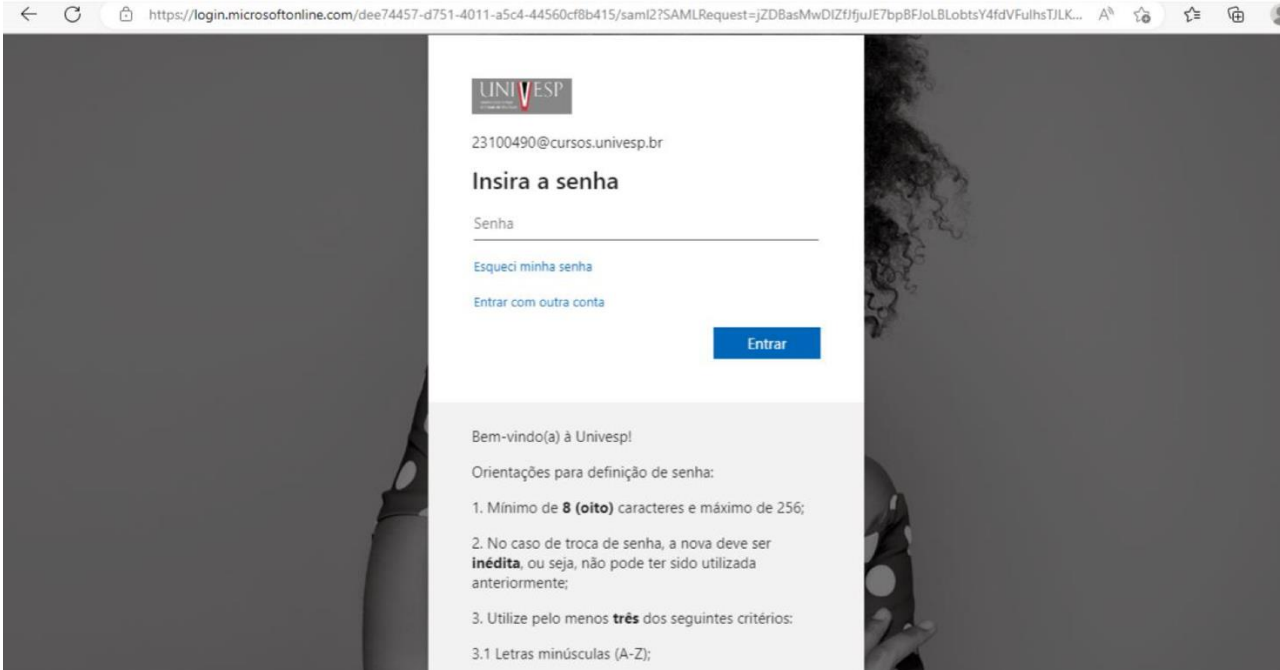
Acesse o sistema SEI: sei.univesp.br

- Inclua seu e-mail UNIVESP (Exemplo: 23100490@cursos.univesp.br)
- Clique em **Entrar**



Nesta tela será solicitada sua senha inicial, que será dada por:

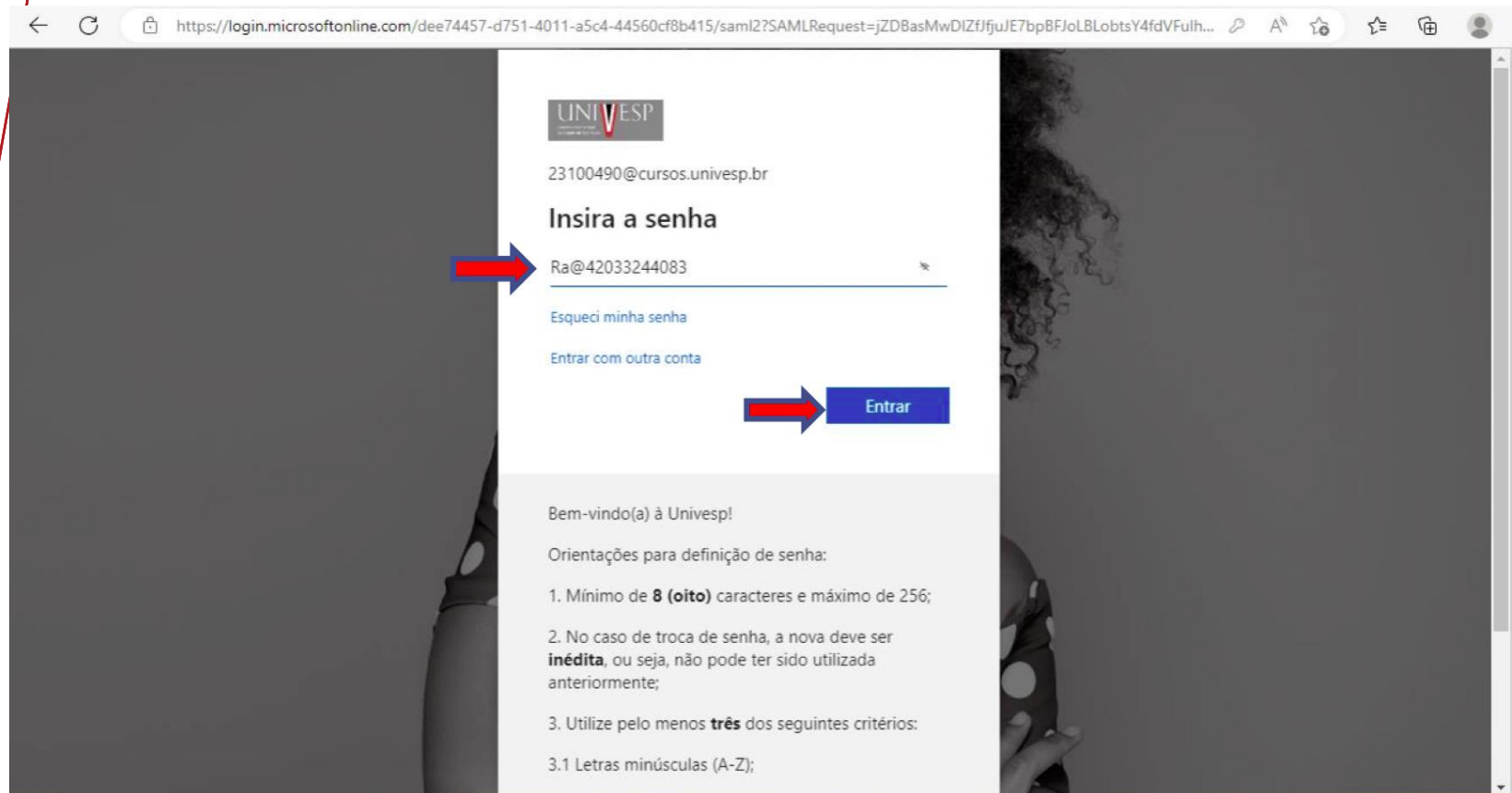
- Letra R (maiúscula)
- Letra a (minúscula)
- @
- Número de seu CPF (com 11 dígitos)



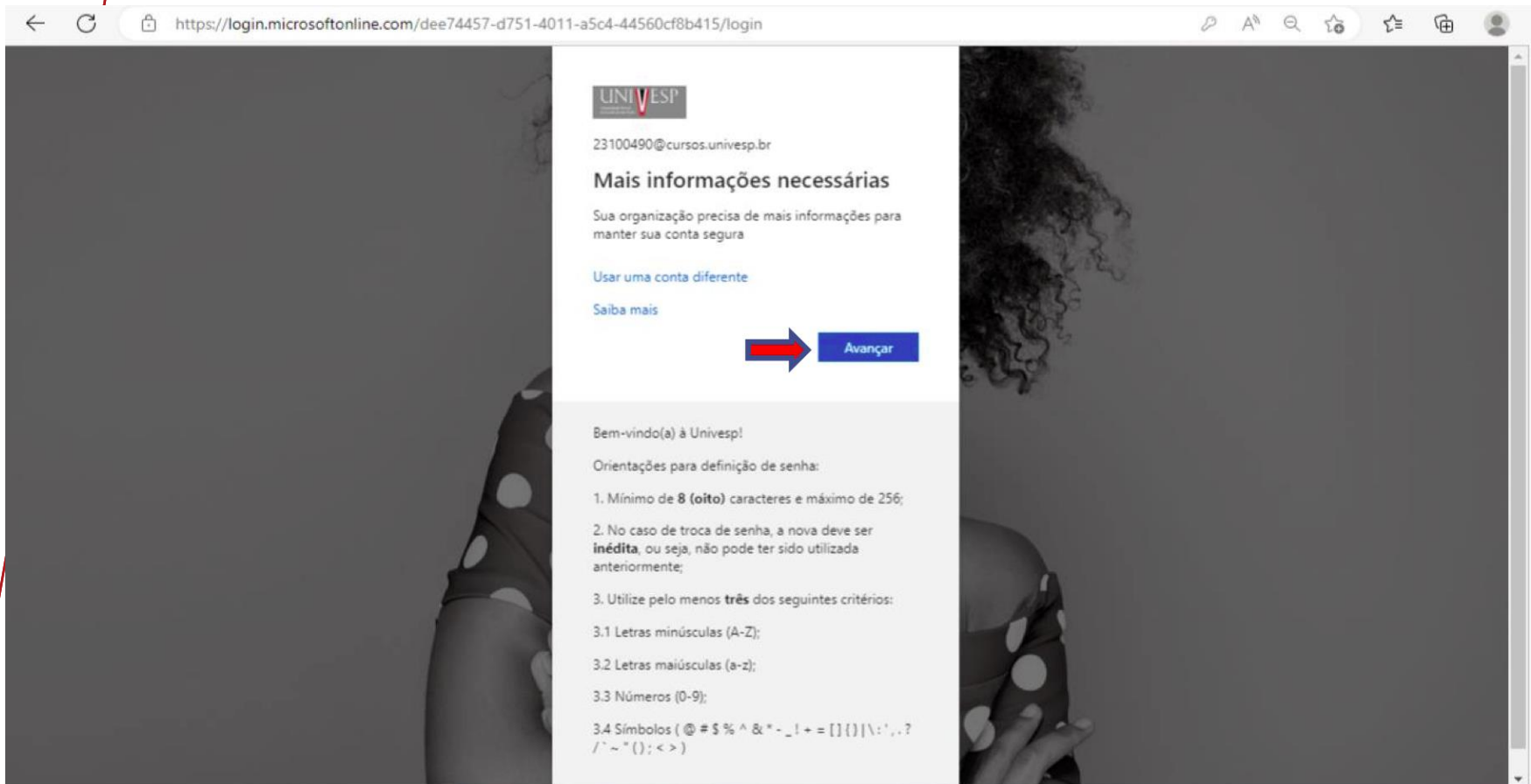
The screenshot shows a web browser window with the URL <https://login.microsoftonline.com/dee74457-d751-4011-a5c4-44560cf8b415/saml2?SAMLRequest=jZDBasMwDIzifjuE7bp8FJoL8LobtsY4fdVfFulhsTJLK...>. The page displays the Univesp logo and the email address 23100490@curso.univesp.br. The main heading is "Insira a senha" (Enter the password). Below this is a password input field labeled "Senha". There are links for "Esqueci minha senha" (Forgot my password) and "Entrar com outra conta" (Sign in with another account). A blue "Entrar" (Sign in) button is present. Below the input field, there are instructions for password creation: "Bem-vindo(a) à Univesp!" (Welcome to Univesp!), "Orientações para definição de senha:" (Password definition instructions:), and a list of requirements: 1. Mínimo de 8 (oito) caracteres e máximo de 256; 2. No caso de troca de senha, a nova deve ser inédita, ou seja, não pode ter sido utilizada anteriormente; 3. Utilize pelo menos três dos seguintes critérios: 3.1 Letras minúsculas (A-Z);

Você poderá redefinir a sua senha mais tarde.

Coloque a senha inicial: Ra@cpf11digitos(exemplo: Ra@42033244083)

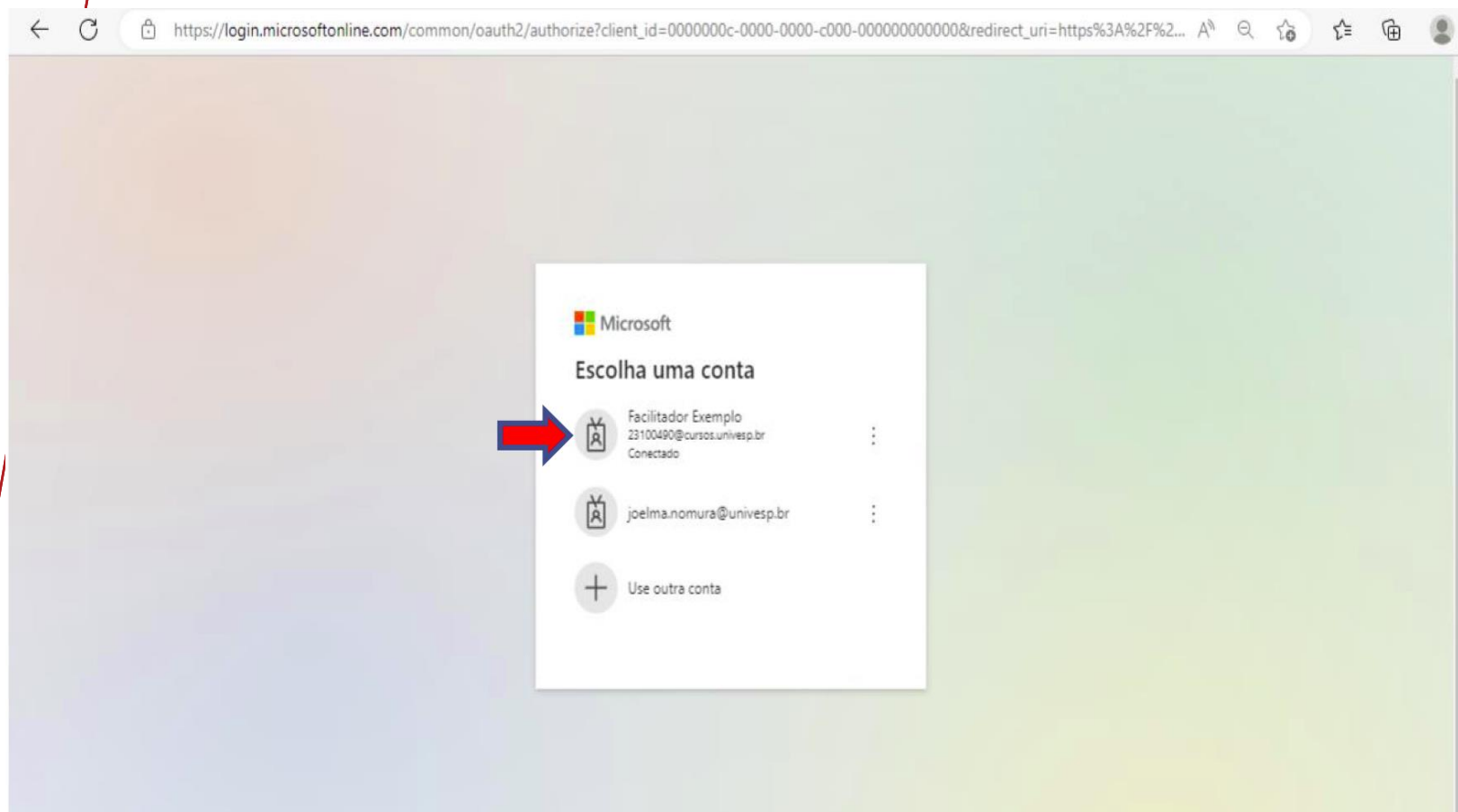


Após clicar em "Entrar", você será direcionado para a seguinte página:

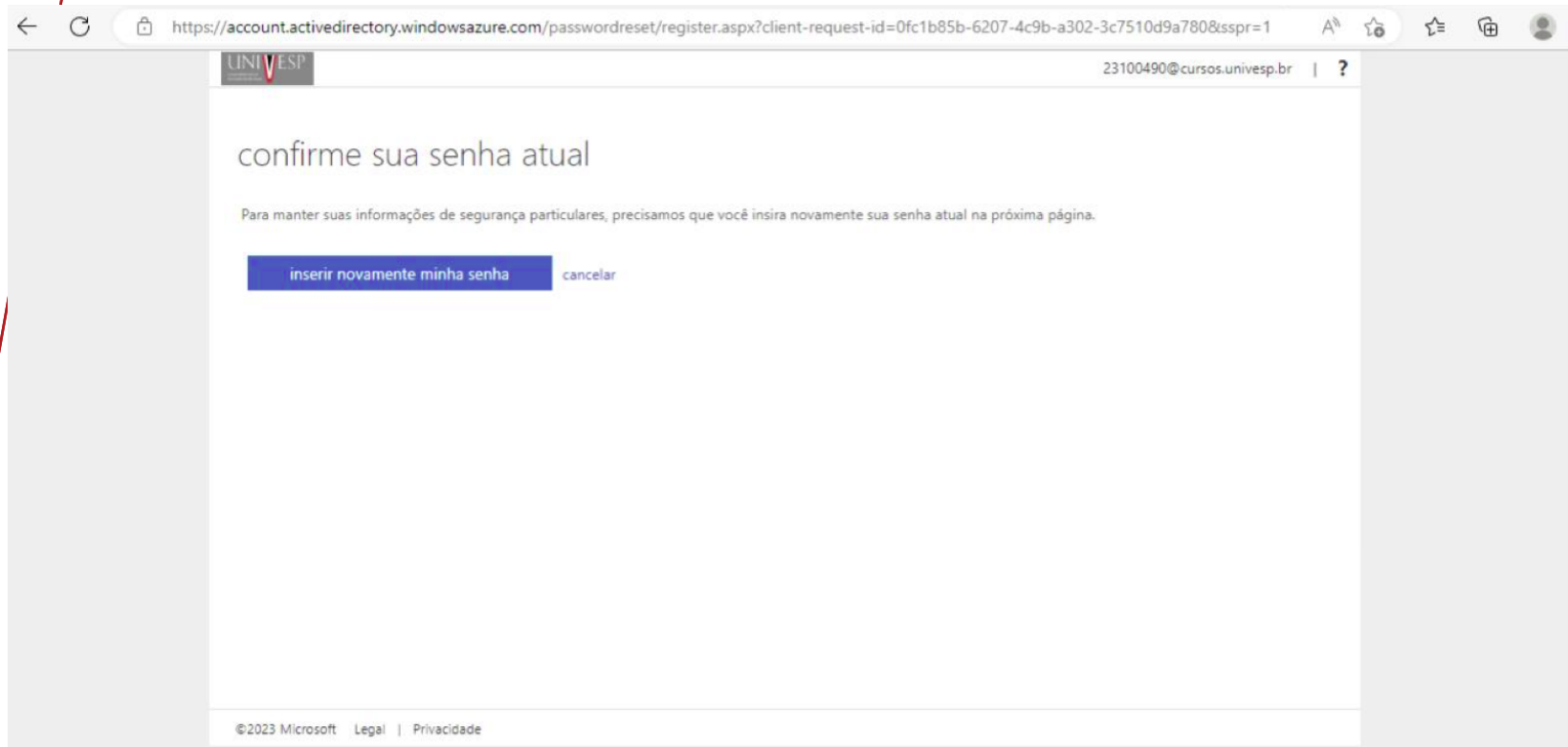


Clique em "Avançar".


Agora, selecione a sua conta:



E insira novamente a senha: Ra@númerodeseuCPF



← ↻ 📄 https://login.microsoftonline.com/dee74457-d751-4011-a5c4-44560cf8b415/login 🔍 🌟 🏠 👤



23100490@cursos.univesp.br

### Continuar conectado?

Faça isso para reduzir o número de vezes que será solicitado a entrar.

Não mostrar isso novamente

Não Sim

---

Bem-vindo(a) à Univesp!

Orientações para definição de senha:

1. Mínimo de **8 (oito)** caracteres e máximo de 256;
2. No caso de troca de senha, a nova deve ser **inédita**, ou seja, não pode ter sido utilizada anteriormente;
3. Utilize pelo menos **três** dos seguintes critérios:
  - 3.1 Letras minúsculas (A-Z);
  - 3.2 Letras maiúsculas (a-z);
  - 3.3 Números (0-9);
  - 3.4 Símbolos ( @ # \$ % ^ & \* - \_ ! + = [ ] { } \ | ' , . ? / ~ ~ " ( ) ; < > )

Termos de uso Privacidade e cookies ...

O sistema solicita uma verificação em duas etapas:

https://account.activedirectory.windowsazure.com/passwordreset/register.aspx?client-request-id=0fc1b85b-6207-4c9b-a302-3c7510d9a780&sspr=1

23100490@cursos.univesp.br | ?

### Não perca o acesso à sua conta!

Verifique seu número de telefone de autenticação abaixo.

Telefone de autenticação

Selecionar país ou região

Insira seu número de telefone de autenticação

Enviar SMS para mim

Telefonar para mim

voltar

©2023 Microsoft Legal | Privacidade

- **Selecione seu país e insira seu número de telefone.**
- Clique em “Enviar SMS para mim”
- Será enviado um código por SMS.

Após receber o SMS, insira o código e clique em "verificar":

← ↻ 🔒 https://account.activedirectory.windowsazure.com/passwordreset/register.aspx?client-request-id=0fc1b85b-6207-4c9b-a302-3c7510d9a780&sspr=1 A 🌟 ⚙️ 🏠 👤

UNIVESP 23100490@cursos.univesp.br | ?

## Não perca o acesso à sua conta!

Verifique seu número de telefone de autenticação abaixo.

Telefone de autenticação

Brasil (+55)

11972740878

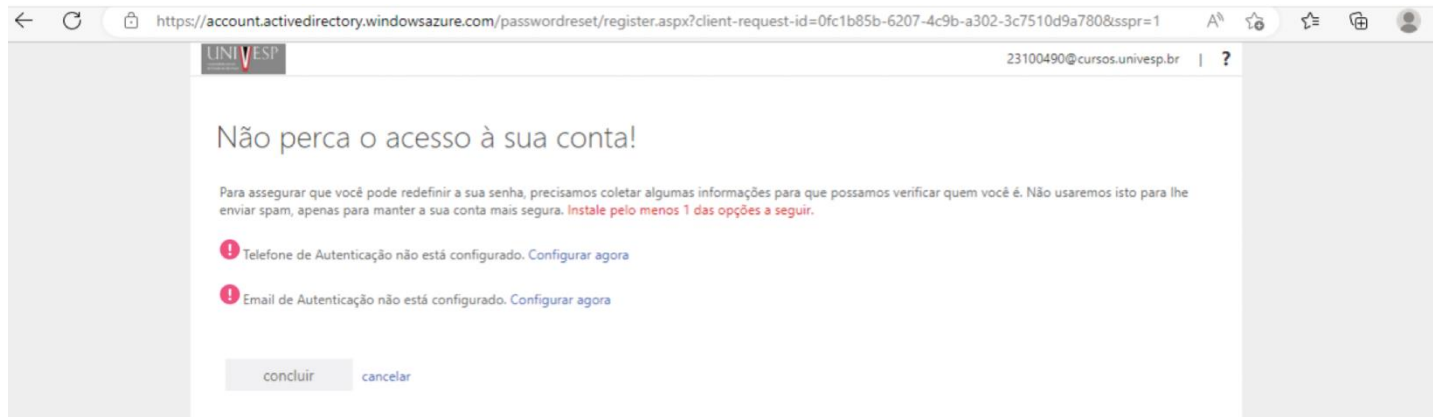
Enviar SMS para mim    Telefonar para mim

Enviamos uma mensagem de texto contendo um código de verificação para seu telefone.

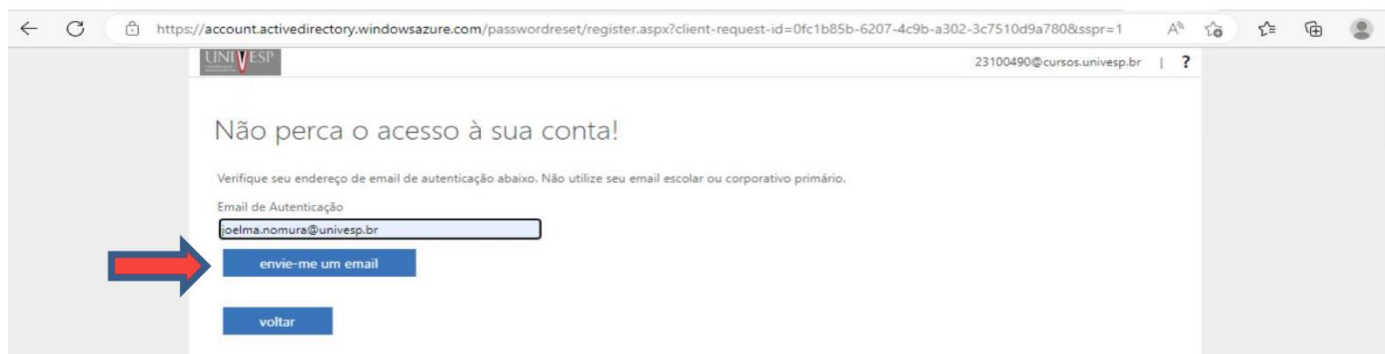
352955    **verificar**    Tentar novamente

**voltar**

Caso necessário, faça a autenticação de seu e-mail.



Agora, clique em **Configurar agora** em **E-mail de Autenticação**, insira seu e-mail (deve ser o que foi cadastrado no ato da matrícula) e clique em "envie-me um e-mail".



Insira o código de verificação recebido por e-mail e clique em "verificar":

https://account.activedirectory.windowsazure.com/passwordreset/register.aspx?client-request-id=0fc1b85b-6207-4c9b-a302-3c7510d9a780&sspr=1

UNIVESP 23100490@cursos.univesp.br | ?

### Não perca o acesso à sua conta!

Verifique seu endereço de email de autenticação abaixo. Não utilize seu email escolar ou corporativo primário.

Email de Autenticação  
joelma.nomura@univesp.br

envie-me um email

Enviaremos uma mensagem de email com um código de verificação para a sua caixa de entrada.

863177 **verificar** Tentar novamente

voltar

Após autenticar o telefone e e-mail, clique em "concluir":

https://account.activedirectory.windowsazure.com/passwordreset/register.aspx?client-request-id=0fc1b85b-6207-4c9b-a302-3c7510d9a780&sspr=1

UNIVESP 23100490@cursos.univesp.br | ?

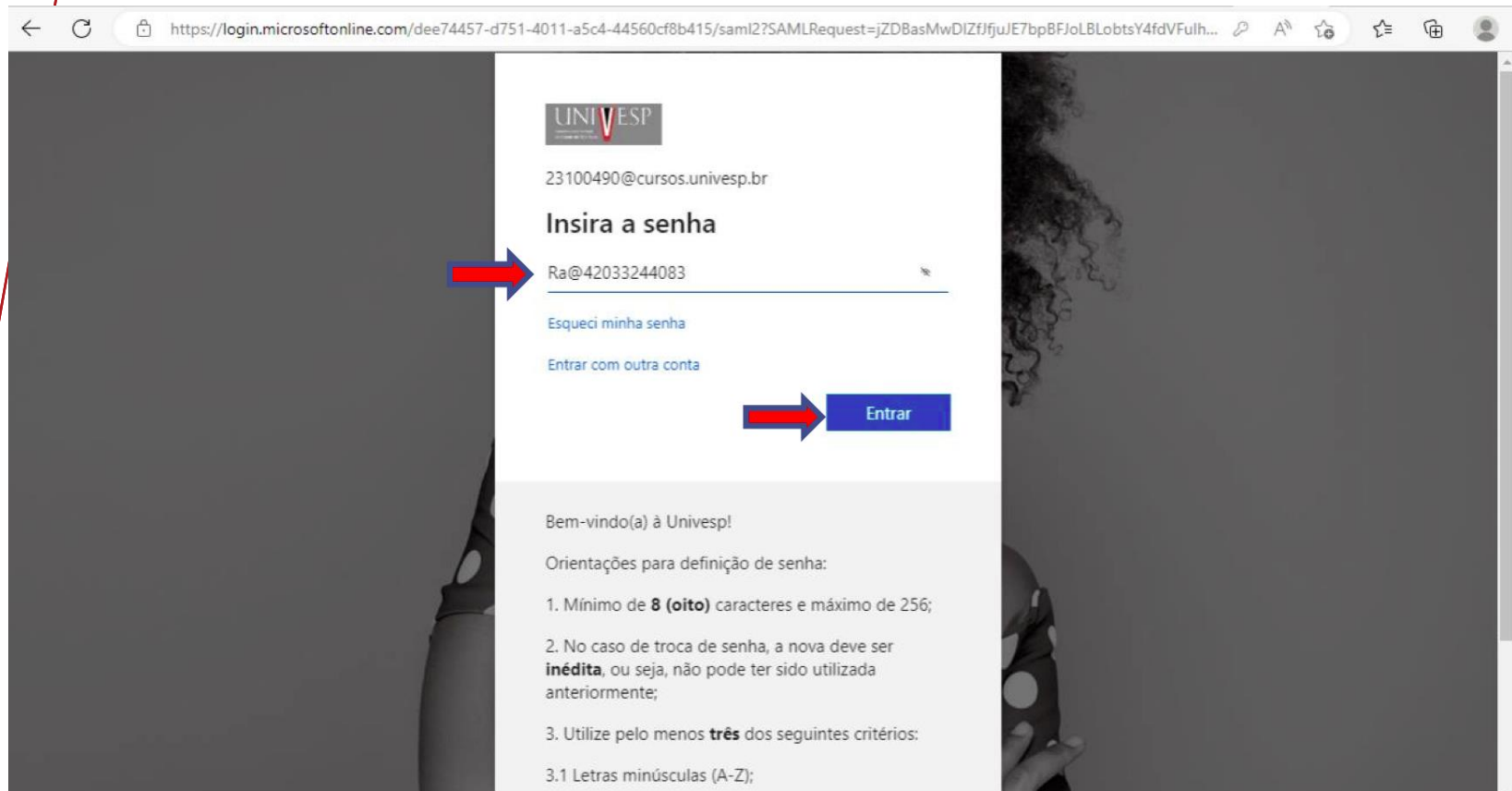
### Não perca o acesso à sua conta!

Obrigado! Usaremos as informações abaixo para recuperar a sua conta se você esquecer a sua senha. Clique em "concluir" para fechar esta página.

- ✔ Telefone de Autenticação está definido como +55 11972740878. [Alterar](#)
- ✔ Email de Autenticação está definido como joelma.nomura@univesp.br. [Alterar](#)

**concluir** cancelar

Insira novamente a senha inicial:  
Ra@cpf11digitos (exemplo: Ra@42033244083).







The screenshot shows a web browser window with the URL <https://login.microsoftonline.com/dee74457-d751-4011-a5c4-44560cf8b415/saml2?SAMLRequest=jZDBasMwDIZfjuE7bpBFJoLbLobtsY4fdVFulh...>. The page displays the Univesp logo and the email address 23100490@cursos.univesp.br. The main heading is "Insira a senha". Below it, the password field contains "Ra@42033244083". There are two red arrows: one pointing to the password field and another pointing to the "Entrar" button. Below the password field are links for "Esqueci minha senha" and "Entrar com outra conta". At the bottom, there is a section titled "Bem-vindo(a) à Univesp!" followed by "Orientações para definição de senha:" and a list of three requirements:






1. Mínimo de **8 (oito)** caracteres e máximo de 256;
2. No caso de troca de senha, a nova deve ser **inedita**, ou seja, não pode ter sido utilizada anteriormente;
3. Utilize pelo menos **três** dos seguintes critérios:
  - 3.1 Letras minúsculas (A-Z);

## Interface do SEI

Olá Facilitador Exemplo Registro Acadêmico: 23100490


23100490 - Processos didáticos-pedagógicos para cursos na modalidade a distância - Ativa

-  Tela Inicial
-  Informações Acadêmicas
-  Serviços On-line
-  Biblioteca
-  Atalhos (ctrl+I)

2023/1

**Minhas Disciplinas** 2023/1

**Matriz Não Integralizada (960h - 0 créditos)**



● Pendente (720h - 0 créditos) ● Cursando (240h - 0 créditos)  
● Realizada (0h - 0 créditos)

Filtre aqui sua disciplina

EDU340 - Avaliação da aprendizagem - Elaboração de Instrumentos avaliativos  
PROCEL2023TESTE

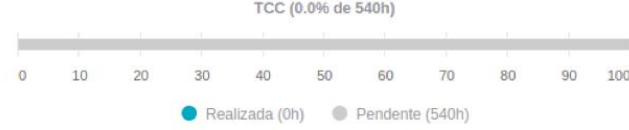
🕒 Período Estudo: 06/02/23 à 23/07/23 Cursando

---

EDU330 - Estratégias de aprendizagem para a mediação pedagógica na Educação a Distância  
PROCEL2023TESTE

**TCC**

**TCC (0.0% de 540h)**



● Realizada (0h) ● Pendente (540h)

Durante a matrícula, você será automaticamente redirecionado para a assinatura do Termo de Compromisso.

A assinatura do Termo de Compromisso é condição essencial para a conclusão da sua matrícula.

Sem a assinatura do Termo de Compromisso, você terá a sua pré-matrícula cancelada e não poderá participar do Programa de Formação Pedagógica da UNIVESP.

## 2. Redefinição de senha

### 3. Redefinição de senha

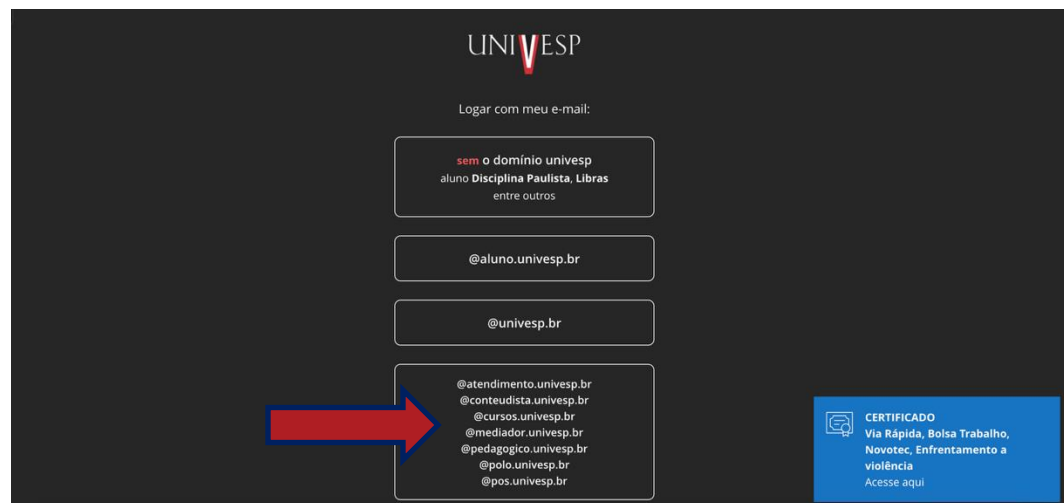


### ORIENTAÇÕES



Em univesp.br clique no canto superior direito em "Área do Aluno".

Agora clique em @cursos.univesp.br



Insira seu e-mail institucional. Clique em "Avançar".

**UNIVESP**

## Entrar

Email, telefone ou Skype

[Não consegue acessar sua conta?](#)

**Avançar**

Bem-vindo(a) à Univesp!

Orientações para definição de senha:

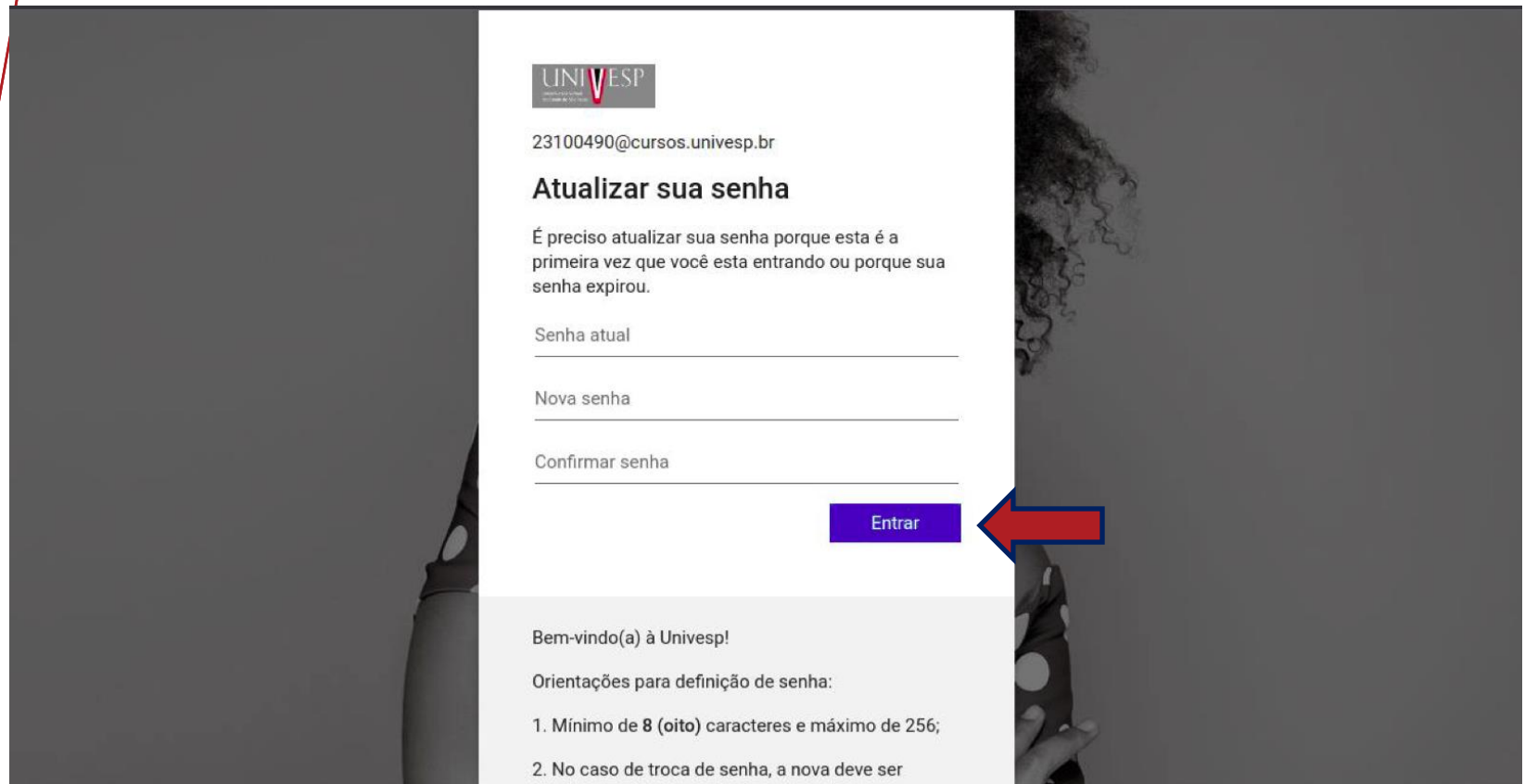
1. Mínimo de **8 (oito)** caracteres e máximo de 256;
2. No caso de troca de senha, a nova deve ser **inédita**, ou seja, não pode ter sido utilizada anteriormente;
3. Utilize pelo menos **três** dos seguintes critérios:
  - 3.1 Letras maiúsculas (A-Z);
  - 3.2 Letras minúsculas (a-z);
  - 3.3 Números (0-9);
  - 3.4 Símbolos ( @ # \$ % ^ & \* - \_ ! + = [ ] { } | \ : ' , . ? / ` ~ " ( ) ; < > )

**Você terá que alterar a sua senha no primeiro acesso.** Lembre-se: pensando em uma maior segurança, utilize uma senha forte, contendo ao menos uma letra maiúscula, uma letra minúscula, um número e um caractere especial.

Orientações para definição de senha:

1. Mínimo de **8 (oito)** caracteres e máximo de 256;
2. No caso de troca de senha, a nova deve ser **inédita**, ou seja, não pode ter sido utilizada anteriormente;
3. Utilize pelo menos **três** dos seguintes critérios:
  - 3.1 Letras maiúsculas (A-Z);
  - 3.2 Letras minúsculas (a-z);
  - 3.3 Números (0-9);
  - 3.4 Símbolos ( @ # \$ % ^ & \* - \_ ! + = [ ] { } | \ : ' , . ? / ` ~ " ( ) ; < > )

Insira sua senha atual (Ra@númerodeseuCPF) e crie sua senha nova respeitando os caracteres necessários. Clique em "Entrar".



UNIVESP

23100490@cursos.univesp.br

### Atualizar sua senha

É preciso atualizar sua senha porque esta é a primeira vez que você esta entrando ou porque sua senha expirou.

Senha atual

Nova senha

Confirmar senha

**Entrar**

Bem-vindo(a) à Univesp!

Orientações para definição de senha:

1. Mínimo de 8 (oito) caracteres e máximo de 256;
2. No caso de troca de senha, a nova deve ser

Aparecerá em sua tela a confirmação de que a sua senha foi redefinida.

# 3. Links importantes

**UNIVESP**

<http://univesp.br>

**SEI**

<http://sei.univesp.br>

**AVA**

<http://ava.univesp.br>

**e-mail, Teams e outras ferramentas Microsoft**

<http://portal.office.com/>

# 4. Central de Atendimento

**WhatsApp:** (55 11) 4200-2982  
das 8h às 20h (de segunda a sexta, exceto feriado).

**Chat:** das 8h às 20h  
(de segunda a sexta, exceto feriado).

**E-mail:** [atendimento@univesp.br](mailto:atendimento@univesp.br)  
todos os dias (24 horas), com resposta em até 10 dias úteis.

**Telefone:** 0800 051 3333  
das 8h às 20h (de segunda a sexta, exceto feriado).